

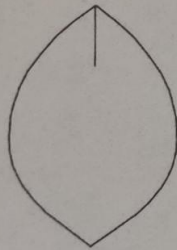


BELLES FLEURS DE PRINTEMPS

Tous d'abord on s'arme du matériels nécessaire :



*Ensuite, on coupe les feuilles de couleurs en forme de pétales(en rond ca suffit)
puis on fabrique la tige avec ses feuilles.*



*La prochaine étape est de colorier l'assiette en carton avec tes superbes crayons
de couleurs.*



Et enfin il te suffit d'assembler le tout à l'aide de la colle de ton choix.

