



INSCRIPTIONS SCOLAIRES 2026-2027


Du lundi 9 au Vendredi 20 mars 2026

Pour les enfants nés en 2023 ou les nouveaux arrivants uniquement

1- Se rendre sur la page internet de la ville :

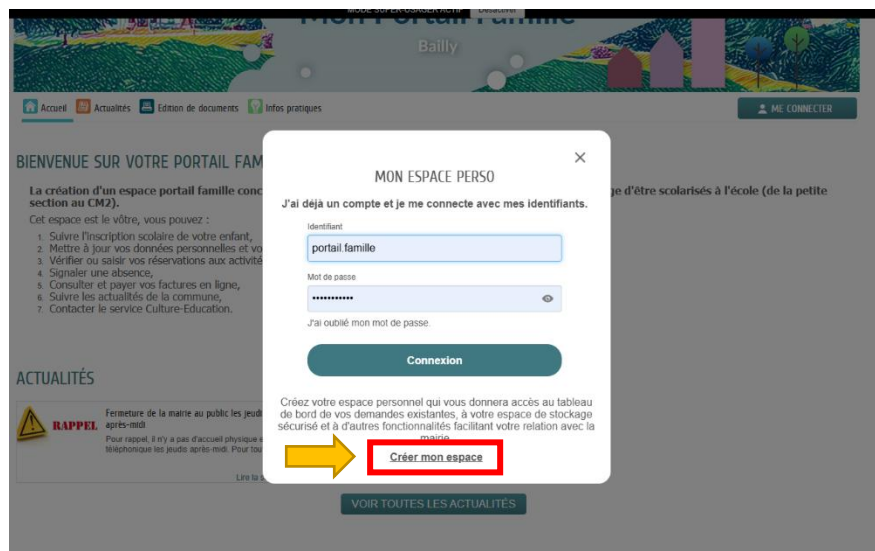
www.mairie-bailly.fr

2- Dans le menu interactif, cliquer sur **portail famille**.



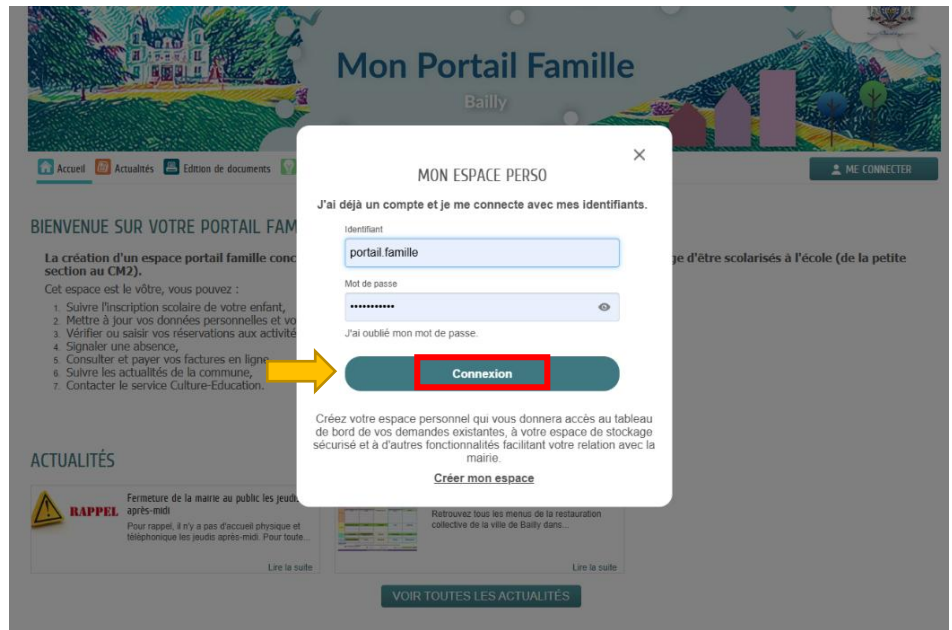
3- Cliquer sur : **Créer mon espace**

4- Suivre les étapes (création de la famille et des enfants) et attendre la validation du service Culture-Education.



5- Une fois le compte créé et validé par le service, il est possible de procéder à une nouvelle inscription scolaire depuis son espace personnel.

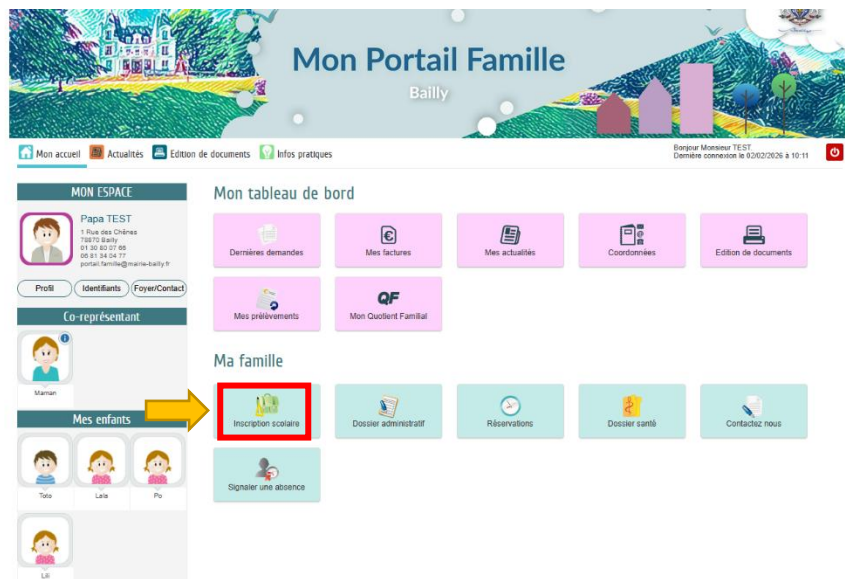
Me connecter, renseigner ses identifiants et mot de passe, puis **Connexion**.



6- Sur la page d'accueil, cliquer sur la dalle « inscription scolaire ».

Sélectionner l'enfant à inscrire :

Ici je souhaite inscrire Lili, cliquer sur la flèche « lecture ».



INSCRIPTION SCOLAIRE		
Lala	Inscription scolaire élémentaire 2026/2027	▶
Lili	Inscription scolaire maternelle 2026/2027	▶
Po	Inscription scolaire maternelle 2026/2027	▶
Toto	Inscription scolaire élémentaire 2026/2027	▶



7- Cliquer sur **Commencer la démarche**, compléter les informations demandées (niveau au 01/09/2026) etc, et insérer les documents obligatoires et facultatifs

8- Cocher et valider

« j'ai bien pris connaissance du règlement intérieur » et « la mise à jour du dossier santé ».

9- Récapitulatif, vérifiez les informations et valider.

10- La demande est en cours d'instruction. Le service reviendra ensuite vers vous si la demande est bien validée ou si des éléments sont manquants.

En cas d'informations complémentaires, contactez :

portail.famille@mairie-bailly.fr